

Tisztelt Szülők, kedves Gyerekek!

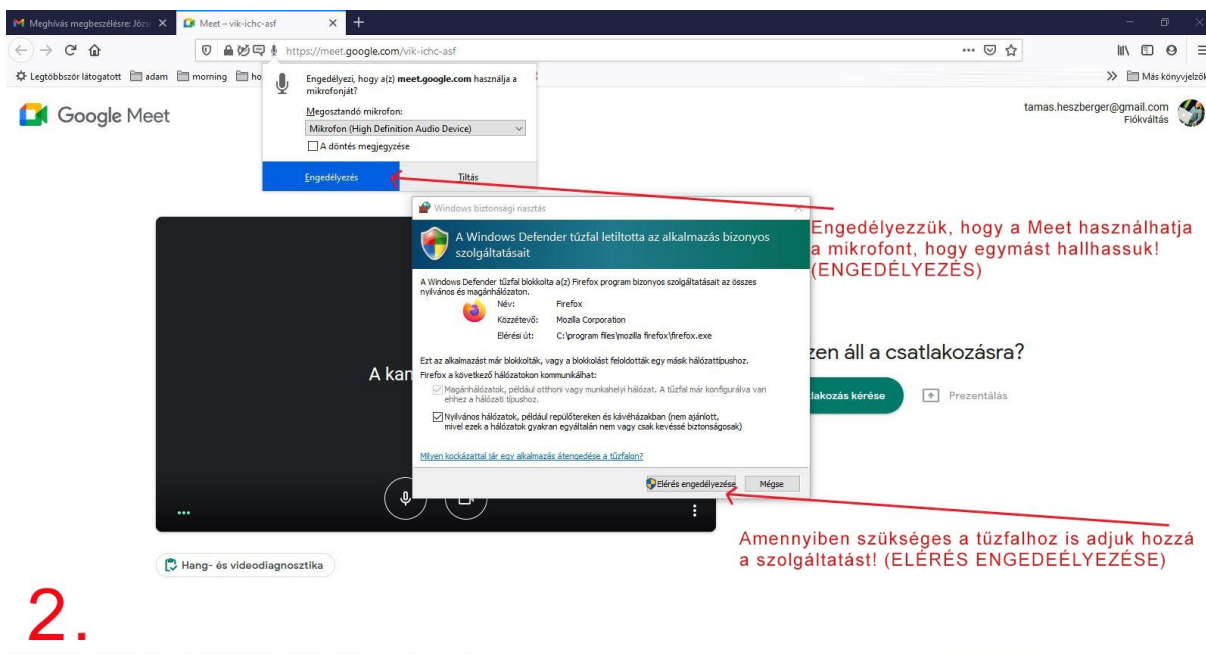
Az alábbi leírásban a **Google Meet** használatával fogunk megismerkedni egy picit részletesebben. A meet ingyenes szolgáltatás, melynek használatához érvényes **gmail-es e-mail cím**, valamint **internet hozzáféréssel** rendelkező **személyi számítógép**, vagy **okostelefon** (android, ios), vagy **tablet** szükséges. Telefonos, tabletes kapcsolat esetén az applikációt nem árt, ha előre telepítjük (Play áruházból, Apple Store-ból egyaránt ingyenesen letölthető). (Google Meet

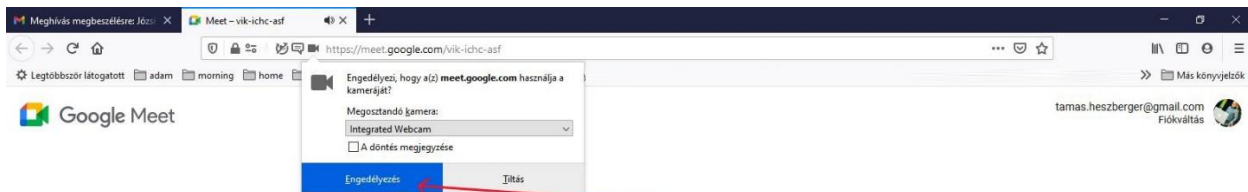
A Google Meet alkalmas videókonzferenciák lebonyolítására: tanítási órát, szülői értekezletet is meg lehet valósítani vele.

A Google Meet-tel történő konferenciára (akár tanóra, akár szülői értekezlet) a **meghívót** a leadott e-mail címekre fogja elküldeni a szaktanár/osztályfőnök, esetleg a facebook csoportokba másolja be.

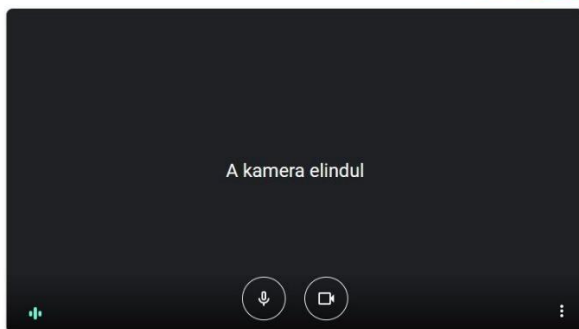
A meghívó így néz(het) ki: meet.google.com/hhp-nibg-sfj. A „/” jel után található háromszor három karakter (egymástól kötőjellel elválasztva) mindig más (egyedi azonosító). Nincs más dolgunk, mint erre a linkre rákattintani és követni az utasításokat. A linkre való kattintás után engedélyezni lehet a mikrofont, valamint a videót (amennyiben a szaktanár ezt kéri). Alapesetben a mikrofon már elegendő a minőségi kommunikáció lebonyolítására.

...és akkor lássuk a lépéseket sorrendben:





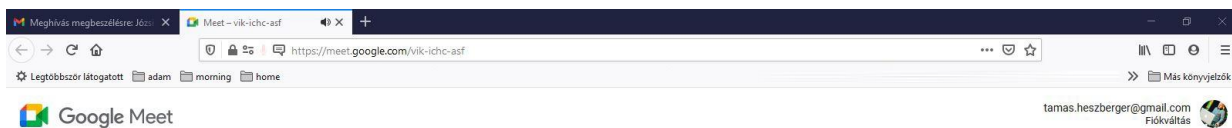
Ha szeretnénk élőképet is megosztani, akkor engedélyezzük a Meet-nek, hogy használhatja a kameránkat. Ellenkező esetben tiltás (így nem osztunk meg képet).



Készen áll a csatlakozásra?

Csatlakozás kérése Prezentálás

3.



Készen áll a csatlakozásra?

vesz részt ebben a hívásban
Belépés Prezentálás

(Ha) már engedélyeztük a mikrofont és a kamerát. Lépünk be a beszélgetésbe, már várnak ránk! :)

4.

A konferencia során előfordulhat, hogy nem hallanak minket. Amennyiben a mikrofont nem engedélyeztük, nem fog hangot közvetíteni a Meet. Az áthúzott szimbólum (mikrofon/videó) is mutathatja, hogy az adott kiegészítőt (mikrofont/videót) engedélyeztük, vagy sem. A megbeszélések során figyeljünk arra, lehetőleg ne legyenek a közvetlen környezetünkben zavaró hangok -viszonylag csendes helyet keressünk erre az alkalomra-, zavarhatjuk vele a beszélgetésben résztvevőket.

Ha bármilyen egyéb kérdés merülne fel a szolgáltatással kapcsolatban, keressenek bizalommal:
tamas.refisk@gmail.com.

Áldás, békesség!

Heszberger Tamás
Sztárai Mihály Református Általános Iskola és Óvoda